

Socken aus aller Welt

Errata

Stand 06.06.2009



S. 10 Alpenblühen (Deutschland) Im Strickjournal auf S. 4 Beinmuster

■ ■ ■ ■ ■ ■	◆ - ◆ - ◆ - ◆ - ◆ - ◆ - ◆	◆ - ◆ - ◆ - ◆ - ◆ - ◆ - ◆	■ ■ ■ ■ ■ ■	40
■ ■ ■ ■ ■ ■	◆ - ◆ - ◆ - ◆ - ◆ - ◆ - ◆	◆ - ◆ - ◆ - ◆ - ◆ - ◆ - ◆	■ ■ ■ ■ ■ ■	39
■ ■ ■ ■ ■ ■	◆ - ◆ - ◆ - ◆ - ◆ - ◆ - ◆	◆ - ◆ - ◆ - ◆ - ◆ - ◆ - ◆	■ ■ ■ ■ ■ ■	38
■ ■ ■ ■ ■ ■	◆ - ◆ - ◆ - ◆ - ◆ - ◆ - ◆	◆ - ◆ - ◆ - ◆ - ◆ - ◆ - ◆	■ ■ ■ ■ ■ ■	37
■ ■ ■ ■ ■ ■	◆ - ◆ - ◆ - ◆ - ◆ - ◆ - ◆	◆ - ◆ - ◆ - ◆ - ◆ - ◆ - ◆	■ ■ ■ ■ ■ ■	36
■ ■ ■ ■ ■ ■	◆ - ◆ - ◆ - ◆ - ◆ - ◆ - ◆	◆ - ◆ - ◆ - ◆ - ◆ - ◆ - ◆	■ ■ ■ ■ ■ ■	35
■ ■ ■ ■ ■ ■	◆ - ◆ - ◆ - ◆ - ◆ - ◆ - ◆	◆ - ◆ - ◆ - ◆ - ◆ - ◆ - ◆	■ ■ ■ ■ ■ ■	34
■ ■ ■ ■ ■ ■	◆ - ◆ - ◆ - ◆ - ◆ - ◆ - ◆	◆ - ◆ - ◆ - ◆ - ◆ - ◆ - ◆	■ ■ ■ ■ ■ ■	33
■ ■ ■ ■ ■ ■	◆ - ◆ - ◆ - ◆ - ◆ - ◆ - ◆	◆ - ◆ - ◆ - ◆ - ◆ - ◆ - ◆	■ ■ ■ ■ ■ ■	32
■ ■ ■ ■ ■ ■	◆ - ◆ - ◆ - ◆ - ◆ - ◆ - ◆	◆ - ◆ - ◆ - ◆ - ◆ - ◆ - ◆	■ ■ ■ ■ ■ ■	31
■ ■ ■ ■ ■ ■	◆ - ◆ - ◆ - ◆ - ◆ - ◆ - ◆	◆ - ◆ - ◆ - ◆ - ◆ - ◆ - ◆	■ ■ ■ ■ ■ ■	30
■ ■ ■ ■ ■ ■	◆ - ◆ - ◆ - ◆ - ◆ - ◆ - ◆	◆ - ◆ - ◆ - ◆ - ◆ - ◆ - ◆	■ ■ ■ ■ ■ ■	29
■ ■ ■ ■ ■ ■	◆ - ◆ - ◆ - ◆ - ◆ - ◆ - ◆	◆ - ◆ - ◆ - ◆ - ◆ - ◆ - ◆	■ ■ ■ ■ ■ ■	28
■ ■ ■ ■ ■ ■	◆ - ◆ - ◆ - ◆ - ◆ - ◆ - ◆	◆ - ◆ - ◆ - ◆ - ◆ - ◆ - ◆	■ ■ ■ ■ ■ ■	27
■ ■ ■ ■ ■ ■	◆ - ◆ - ◆ - ◆ - ◆ - ◆ - ◆	◆ - ◆ - ◆ - ◆ - ◆ - ◆ - ◆	■ ■ ■ ■ ■ ■	26
■ ■ ■ ■ ■ ■	◆ - ◆ - ◆ - ◆ - ◆ - ◆ - ◆	◆ - ◆ - ◆ - ◆ - ◆ - ◆ - ◆	■ ■ ■ ■ ■ ■	25
■ ■ ■ ■ ■ ■	◆ - ◆ - ◆ - ◆ - ◆ - ◆ - ◆	◆ - ◆ - ◆ - ◆ - ◆ - ◆ - ◆	■ ■ ■ ■ ■ ■	24
■ ■ ■ ■ ■ ■	◆ - ◆ - ◆ - ◆ - ◆ - ◆ - ◆	◆ - ◆ - ◆ - ◆ - ◆ - ◆ - ◆	■ ■ ■ ■ ■ ■	23
■ ■ ■ ■ ■ ■	◆ - ◆ - ◆ - ◆ - ◆ - ◆ - ◆	◆ - ◆ - ◆ - ◆ - ◆ - ◆ - ◆	■ ■ ■ ■ ■ ■	22
■ ■ ■ ■ ■ ■	◆ - ◆ - ◆ - ◆ - ◆ - ◆ - ◆	◆ - ◆ - ◆ - ◆ - ◆ - ◆ - ◆	■ ■ ■ ■ ■ ■	21
■ ■ ■ ■ ■ ■	◆ - ◆ - ◆ - ◆ - ◆ - ◆ - ◆	◆ - ◆ - ◆ - ◆ - ◆ - ◆ - ◆	■ ■ ■ ■ ■ ■	20
◆ ■ ■ ■ ■ ■	◆ - ◆ - ◆ - ◆ - ◆ - ◆ - ◆	◆ - ◆ - ◆ - ◆ - ◆ - ◆ - ◆	■ ■ ■ ■ ■ ■	19
◆ ■ ■ ■ ■ ■	◆ - ◆ - ◆ - ◆ - ◆ - ◆ - ◆	◆ - ◆ - ◆ - ◆ - ◆ - ◆ - ◆	■ ■ ■ ■ ■ ■	18
◆ ■ ■ ■ ■ ■	◆ - ◆ - ◆ - ◆ - ◆ - ◆ - ◆	◆ - ◆ - ◆ - ◆ - ◆ - ◆ - ◆	■ ■ ■ ■ ■ ■	17
◆ ■ ■ ■ ■ ■	◆ - ◆ - ◆ - ◆ - ◆ - ◆ - ◆	◆ - ◆ - ◆ - ◆ - ◆ - ◆ - ◆	■ ■ ■ ■ ■ ■	16
◆ ■ ■ ■ ■ ■	◆ - ◆ - ◆ - ◆ - ◆ - ◆ - ◆	◆ - ◆ - ◆ - ◆ - ◆ - ◆ - ◆	■ ■ ■ ■ ■ ■	15
◆ ■ ■ ■ ■ ■	◆ - ◆ - ◆ - ◆ - ◆ - ◆ - ◆	◆ - ◆ - ◆ - ◆ - ◆ - ◆ - ◆	■ ■ ■ ■ ■ ■	14
◆ ■ ■ ■ ■ ■	◆ - ◆ - ◆ - ◆ - ◆ - ◆ - ◆	◆ - ◆ - ◆ - ◆ - ◆ - ◆ - ◆	■ ■ ■ ■ ■ ■	13
◆ ■ ■ ■ ■ ■	◆ - ◆ - ◆ - ◆ - ◆ - ◆ - ◆	◆ - ◆ - ◆ - ◆ - ◆ - ◆ - ◆	■ ■ ■ ■ ■ ■	12
◆ ■ ■ ■ ■ ■	◆ - ◆ - ◆ - ◆ - ◆ - ◆ - ◆	◆ - ◆ - ◆ - ◆ - ◆ - ◆ - ◆	■ ■ ■ ■ ■ ■	11
◆ ■ ■ ■ ■ ■	◆ - ◆ - ◆ - ◆ - ◆ - ◆ - ◆	◆ - ◆ - ◆ - ◆ - ◆ - ◆ - ◆	■ ■ ■ ■ ■ ■	10
◆ ■ ■ ■ ■ ■	◆ - ◆ - ◆ - ◆ - ◆ - ◆ - ◆	◆ - ◆ - ◆ - ◆ - ◆ - ◆ - ◆	■ ■ ■ ■ ■ ■	9
◆ ■ ■ ■ ■ ■	◆ - ◆ - ◆ - ◆ - ◆ - ◆ - ◆	◆ - ◆ - ◆ - ◆ - ◆ - ◆ - ◆	■ ■ ■ ■ ■ ■	8
◆ ■ ■ ■ ■ ■	◆ - ◆ - ◆ - ◆ - ◆ - ◆ - ◆	◆ - ◆ - ◆ - ◆ - ◆ - ◆ - ◆	■ ■ ■ ■ ■ ■	7
◆ ■ ■ ■ ■ ■	◆ - ◆ - ◆ - ◆ - ◆ - ◆ - ◆	◆ - ◆ - ◆ - ◆ - ◆ - ◆ - ◆	■ ■ ■ ■ ■ ■	6
◆ ■ ■ ■ ■ ■	◆ - ◆ - ◆ - ◆ - ◆ - ◆ - ◆	◆ - ◆ - ◆ - ◆ - ◆ - ◆ - ◆	■ ■ ■ ■ ■ ■	5
◆ ■ ■ ■ ■ ■	◆ - ◆ - ◆ - ◆ - ◆ - ◆ - ◆	◆ - ◆ - ◆ - ◆ - ◆ - ◆ - ◆	■ ■ ■ ■ ■ ■	4
◆ ■ ■ ■ ■ ■	◆ - ◆ - ◆ - ◆ - ◆ - ◆ - ◆	◆ - ◆ - ◆ - ◆ - ◆ - ◆ - ◆	■ ■ ■ ■ ■ ■	3
◆ ■ ■ ■ ■ ■	◆ - ◆ - ◆ - ◆ - ◆ - ◆ - ◆	◆ - ◆ - ◆ - ◆ - ◆ - ◆ - ◆	■ ■ ■ ■ ■ ■	2
◆ ■ ■ ■ ■ ■	◆ - ◆ - ◆ - ◆ - ◆ - ◆ - ◆	◆ - ◆ - ◆ - ◆ - ◆ - ◆ - ◆	■ ■ ■ ■ ■ ■	1

S. 16 Delfter Blau (Niederlande)

mittlere Spalte, direkt unter der Überschrift Ferse

Bitte den Satz „Die letzten 3 M der Nd 1 ... auf Nd 3 heben (21+24+23+22 M).“ ersetzen durch „Die letzte M von Nd 3 ungestrickt auf Nd 4 heben. (21+21+20+22 M)“

Im folgenden Satz sind es dann (43 M) statt (41 M). Für die Ferse 34 R (2x die 1.-17.R) stricken.

rechte Spalte, unter der Überschrift Spickel

„Nd 2 und 3: Rd 5 im Kachelmuster 1.“

Bitte den zweiten Satzteil „... dabei auf Nd 2 die ersten beiden M des Rapportes auslassen.“ streichen. Die entsprechende Markierung ist in der Strickschrift eingezeichnet.

Entsprechend der Korrektur oben lautet die Mascheangabe 2 Zeilen weiter dann (31+21+20+32 M) anstatt (31+24+23+32 M).

S. 18 Frische Brise (Dänemark)

Von der Hauptfarbe Regia Silk 4-fädig in Rauch meliert (Fb 0054) werden 100 g benötigt. Nach Borte 2 29 Rd im Pünktchenmuster arbeiten (1x Rd 1 – 18 (statt Rd 8), 1x Rd 1 – 11)


S. 22 Bei den Fjorden (Norwegen)

Bitte im Strickjournal auf S. 6 in der Legende das schwarz gefüllte Kästchen mit ‚1 M in Jeans meliert‘ bezeichnen und das leere Kästchen mit ‚1 M in Natur‘.

S. 28 Farbenfrohe Folklore (Lettland)

Auf S. 30 rechte Spalte, 4. Abschnitt, 3. Zeile: „Dazu in der folgenden Hinr 19 M (*statt 18 M*) re str, 2 M nacheinander wie zum Rechtsstr abheben ...“

Bitte im Strickjournal auf S. 9 die **Spickelabnahmen Sohle** ersetzen durch



S. 32 Nordisch inspiriert (Schweden)

Bitte nur 70 (*nicht 72*) Maschen aus der Luftmaschenkette auffassen. Diese verteilen sich dann zu (18+17+18+17) Maschen auf den 4 Spielnadeln. Zur Runde schließen, 1 Runde glatt rechts stricken und dabei KEINE Abnahme auf Nd 4 arbeiten. In der Strickschrift (Strickjournal S. 10) bitte am rechten und linken Rand je eine zusätzlich Masche in Rubin ergänzen, sodass der Rapport über 35 Maschen läuft.

S. 40 Fernweh spüren (Armenien)


Nach dem Bündchen (19+19+19+19 M) noch 1 Rd re str, dabei bitte 8x (*statt 6x*) nach jeder 9. M 1 M zun (21+21+21+21 M).

S. 48 Metropole der Mode (Italien)

Im Strickjournal auf S. 17 bitte unter den Strickschriften ergänzen: Die Maschen in allen Rückreihen links, Umschläge links verschränkt stricken.


S. 56 Im klassischen Kelim-Stil (Türkei)

Die 78 angeschlagenen Maschen verteilen sich zu (20+19+20+19) Maschen auf dem Nadelspiel. Im Strickjournal auf S. 12 **Beinmuster**



S. 62 Bestrickender Mustermix (England)

Im Strickjournal auf S. 14 beim **Beinmuster** die 7. Masche in den Runden 1, 3, 5, 7, 9 und 11 jeweils als linke Masche stricken (Symmetrie!)



Nach 42 Rd im Beinmuster 1 Rd re M (*statt li M*), 1 Rd li M (*statt re M*).
Vor Beginn der Ferse die M der Nd 1 und 2 re (*statt li*) str.

S. 66 Auf den Aran-Inseln (Irland)

Auf S. 67 linke Spalte, 1. Zeile ff.:

.... folgenden Rd (43. Rd (*nicht 29. Rd*) nach Strickschrift) um 4 (*nicht 5*) Maschen rotieren:

Nd 1: 14 M (*statt 13 M*) im Beinmuster abstr.

Nd 2: die restlichen 4 M (*statt 5 M*) von Nd 1 und 14 M (*statt 13 M*) im Beinmuster abstr.

Nd 3: Die restlichen 4 M (*statt 5 M*) von Nd 2 und 14 M (*statt 13 M*) im Beinmuster abstr.“

S. 70 It's tea time (England)

In der 1. Rückreihe der Fersenrundung bitte 4 statt 3 Maschen links stricken.

S. 76 Urlaub in den Bergen (Schweiz)

Im Strickjournal auf S. 18 beim Oberfußmuster bitte in Reihe 4 das erste Symbol für eine verschränkte Masche um 1 Masche weiter nach rechts notieren (symmetrisch um linken Strickrand) und in Reihe 19 die letzte Maschen als linke Maschen notieren.



S. 78 Es duftet nach Lavendel (Frankreich)

Fersenwandmuster: 1. R (Rückr): 1 M re, * 1 M li verschränkt, 1 M re, ab * fortlaufend wdh.

Nach dem Bündchen bitte 40 Rd (*statt 38 Rd*) im Beinmuster arbeiten.

Die Ferse über die M der Nd 1 und 4 str und für das Herzchen die 1. M abheben, 2 M li (*statt 1 M li*), 2 M li zusammenstr, 1 M li, wenden

S. 101

Über dem oberen Bild der mittleren Zeile fehlt folgendes Zopfsymbol als Überschrift



Über dem unteren Bild der mittleren Zeile fehlt folgendes Zopfsymbol als Überschrift



Über dem oberen Bild der rechten Zeile fehlt folgendes Zopfsymbol als Überschrift

